

PRODUKT PREMIUM

CENÍK PRO DOMÁCNOSTI A MALOODBĚRATELE PLATNÝ OD 1. 1. 2021
V DISTRIBUČNÍ OBLASTI GasNet, s.r.o.

POPIS PRODUKTU:

1. Produktová řada PREMIUM zaručuje vždy nižší cenu než tradiční dodavatel v daném regionu
2. Produkt je vázán na dobu určitou v délce tří let
3. U produktu je možné využívat on-line komunikaci zdarma
4. Součástí produktu je služba Komplexní energetické řešení zdarma
5. Pro bližší info nás kontaktujte na infolince 234 700 100 nebo emailem na: info@ced.cz

SLOŽENÍ CELKOVÉ CENY PLYNU

Platba za distribuci plynu a ostatní regulované služby

- Pevná cena za odebraný plyn
- Stálý měsíční plat (pro odběr do 63 MWh/rok)
- Pevná roční cena za kapacitu (pro odběr nad 63 MWh/rok)
- Cena za činnost OTE

Platba za dodávku plynu

- Cena za odebraný plyn (komoditu)
- Stálý měsíční plat (pro odběr do 63 MWh/rok)
- Pevná roční cena za kapacitu (pro odběr nad 63 MWh/rok)

Kategorie domácnost je od placení daně ze zemního plynu osvobozena, dále také maloodběratel s povolením k nabytí plynu osvobozeného od daně dle zákona č. 261/2007 Sb.




Pro přibližný přepočítání objemu spotřebovaného zemního plynu na kWh je používána konstanta $1 \text{ m}^3 = 10,62 \text{ kWh}$

Ceny jsou uvedeny bez DPH a bez daně ze zemního plynu

Komoditní část ceny za distribuci obsahuje pevnou cenu za službu operátora trhu a ERÚ ve výši 2,06 Kč/MWh bez DPH

Měsíční platba za kapacitní složky ceny MPrk = (Cena za platbu roční kapacity x roční kapacita v $\text{m}^3/12$, přičemž roční kapacita RK = roční spotřeba / 115).



Charakter odběru	Roční odběr v místě spotřeby	Cena distribuce						Cena za odebraný plyn			
		Pevná cena za odebraný plyn		Stálý měsíční plat za kapacitu		Cena za činnost OTE		Cena za odebraný plyn		Stálý měsíční plat	
		Kč/MWh		Kč/měsíc		Kč/MWh		Kč/MWh		Kč/měsíc	
	MWh/rok	1	1a	2	2a	3	3a	4	4a	5	5a
VAŘÍM 	do 1,89	448,10	542,20	66,14	80,03	2,44	2,95	899,00	1087,79	99,00	119,79
OHŘÍVÁM VODU 	od 1,89 do 7,56	245,19	296,68	97,89	118,45	2,44	2,95	899,00	1087,79	99,00	119,79
TOPÍM 	od 7,56 do 15	221,72	268,28	111,89	135,39	2,44	2,95	899,00	1087,79	99,00	119,79
	od 15 do 25	202,59	245,13	134,20	162,38	2,44	2,95	899,00	1087,79	99,00	119,79
	od 25 do 45	172,21	208,37	194,85	235,77	2,44	2,95	899,00	1087,79	99,00	119,79
	od 45 do 63	138,49	167,57	316,54	383,01	2,44	2,95	899,00	1087,79	99,00	119,79
	nad 63		106,54	128,91	111 834,15	135 319,32	2,44	2,95	899,00	1087,79	150,00
		Pevná cena za odebraný plyn		Pevná roční cena za denní RK		Cena za činnost OTE		Cena za odebraný plyn		Stálý měsíční plat	
		Kč/MWh		Kč/ tis. m ³		Kč/MWh		Kč/MWh		Kč/m ³	

Poznámky a vysvětlivky:

Ceny jsou uvedeny bez daně ze zemního plynu (ekologické daně) -- Ekologická daň pro podnikatele je ve výši horní hranice 30,60 Kč/MWh -- Výše ročního odběru pásma Topím je pro kategorii domácnost bez omezení -- měsíční platbu za kapacitní složky ceny je nutno vypočítat dle postupu vpravo - sazba DPH je 21% -- Ceny s DPH jsou orientační, platné pouze pro domácnosti -- MWh = megawatthodina -- 1 MWh = 1000 kWh -- m³ = metr krychlový (1 m³ = 10,55 kWh) Cenu za distribuci tvoří stálý měsíční plat za kapacitu (měsíční paušál v Kč) a pevná cena za odebraný zemní plyn a ceny za služby operátora trhu (OTE) dle platného cenového rozhodnutí Energetického regulačního úřadu. Sloupce 1 až 5 jsou uvedeny bez DPH, Sloupce 1a až 5a včetně DPH 21%.

Stanovení měsíční platby za kapacitní složky ceny (MPps):

pro odběrné místo (OM) s ročním odběrem nad 63 MWh se měsíční platba za kapacitní složku ceny určí podle vzorce MPps = (Cps × RK) / 12 kde Cps = součet cen za kapacitu dle ceníku RK = denní přidělená pevná kapacita v daném OM v m³ určená podle vzorce RK = RS / 110, kde RS je roční odběr v daném OM v m³